

## 資料 2 公民館のコミュニティセンター化を問う

令和 6 年 12 月定例会質問資料

17番議員 田中紀子

A)大綱 2 中項目(2)小項目①関係資料

B)大綱 2 中項目(2)小項目③関係資料

### A) 令和 4 年度 木更津市業務プロセス分析業務の結果より

大綱 2 中項目(2)小項目①関係資料

#### 令和4年度 木更津市業務プロセス分析業務の結果より

- 地域コミュニティ政策の推進部門が不在
- 公民館の稼働状況が年々悪化  
(公民館の施設稼働率を確認したところ、15館中12館が50%以下の稼働状況)
- 地域特有の課題は、地域が主体となって取り組むことが求められていく



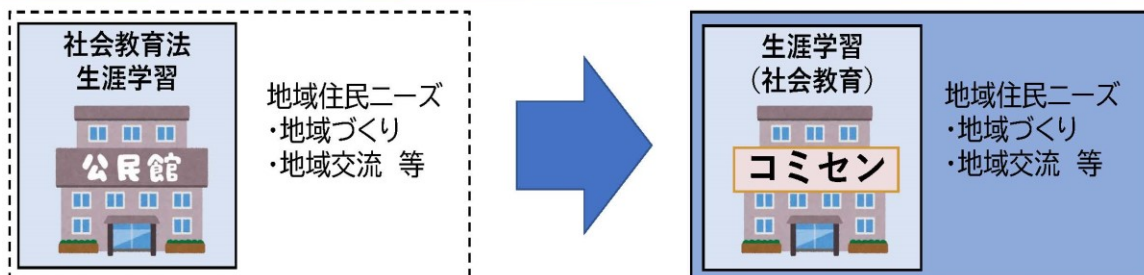
今後の公民館は、学習の場としてのみならず、地域活動の拠点としての役割も期待されることから、地域活動団体など地域が主体となって運営することで、自らの地域課題に必要な講座の企画・開催や、学習成果を活かした課題解決活動の企画・実施などを推進する必要がある。

今後の方向性としては、公民館を市長部局に移管し、地域が主体となった地域自治・地域コミュニティ拠点としての機能を再編・整備することが本市まちづくりに望ましい。

### B) 令和 4 年度 木更津市業務プロセス分析業務の結果より

大綱 2 中項目(2)小項目③関係資料

#### 公民館のコミュニティセンター化について



#### コミュニティセンター移行で可能となる具体例

- 【生涯学習】…公民館と同様に引き続き生涯学習を推進することができる。
- 【住民活動】…地域づくり、地域交流の活性化に繋がる利用  
・地域で採れた野菜などの有償提供
- 【子育て支援】…子育て支援・子育て交流の場として活用  
・児童・生徒の自主学習の場の提供 子育て交流フリーマーケットやバザーの開催
- 【健康支援】…介護予防に繋がる支援・交流の場などに活用  
・介護予防に繋がる各種健康事業
- 【貸し館等】…貸し館による有料イベント等に活用  
・有料イベントや商工会、商店会、個人商店の会議等 など



# 資料 2 公民館のコミュニティセンター化を問う

令和 6 年 12 月定例会質問資料

17番議員 田中紀子

C)大綱 2 中項目(2)小項目②関係資料

## C) 令和 4 年度 木更津市業務プロセス分析業務の結果より

大綱 2 中項目(2)小項目②関係資料

### 公民館の利用状況等

(単位：回・人)

		令和 4 年度	令和 3 年度	令和 2 年度	令和元年度	R 4 / R 3	R 3 / R 2	R 2 / R 元
中央	利用回数	2,326	1,607	1,040	2,548	144.7%	154.5%	40.8%
	利用者数	26,059	17,081	12,229	39,570	152.6%	139.7%	30.9%
	稼働率		31.6%	27.8%	48.8%		113.6%	57.1%
富来田	利用回数	1,498	733	385	991	204.4%	190.4%	38.8%
	利用者数	14,956	6,960	3,795	11,513	214.9%	183.4%	33.0%
	稼働率		11.1%	8.8%	13.0%		125.5%	67.8%
岩根	利用回数	830	656	377	935	126.5%	174.0%	40.3%
	利用者数	7,961	5,695	3,366	11,883	139.8%	169.2%	28.3%
	稼働率		16.3%	13.6%	22.7%		119.7%	59.9%
鎌足	利用回数	442	646	419	895	68.4%	154.2%	46.8%
	利用者数	10,845	5,900	3,640	15,889	183.8%	162.1%	22.9%
	稼働率		16.9%	12.5%	21.4%		134.9%	58.5%
中郷	利用回数	837	838	446	1,229	99.9%	187.9%	36.3%
	利用者数	7,299	5,814	3,312	10,837	125.5%	175.5%	30.6%
	稼働率		24.6%	11.2%	27.6%		219.2%	40.6%
富岡	利用回数	226	194	120	209	116.5%	161.7%	57.4%
	利用者数	2,469	1,681	673	1,676	146.9%	249.8%	40.2%
	稼働率		7.8%	7.6%	9.6%		102.1%	79.1%
文京	利用回数	1,716	1,375	755	1,897	124.8%	182.1%	39.8%
	利用者数	14,147	9,770	5,787	20,143	144.8%	168.8%	28.7%
	稼働率		38.8%	32.6%	59.8%		119.0%	54.5%
八幡台	利用回数	1,570	1,261	660	1,631	124.5%	191.1%	40.5%
	利用者数	20,536	13,473	6,511	21,799	152.4%	206.9%	29.9%
	稼働率		34.4%	20.4%	48.0%		168.6%	42.5%
東清	利用回数	835	633	379	905	131.9%	167.0%	41.9%
	利用者数	9,835	6,526	3,818	12,322	150.7%	170.9%	31.0%
	稼働率		18.8%	15.5%	27.8%		121.5%	55.7%
清見台	利用回数	1,337	1,567	812	2,217	85.3%	193.0%	36.6%
	利用者数	14,280	18,131	10,874	35,016	78.8%	166.7%	31.1%
	稼働率		23.0%	17.4%	43.5%		131.6%	40.1%
畑沢	利用回数	1,961	1,671	1,044	2,204	117.4%	160.1%	47.4%
	利用者数	19,705	19,073	10,660	27,950	103.3%	178.9%	38.1%
	稼働率		32.9%	29.9%	54.5%		109.9%	54.8%
岩根西	利用回数	996	786	446	1,340	126.7%	176.2%	33.3%
	利用者数	12,483	9,113	4,525	16,661	137.0%	201.4%	27.2%
	稼働率		18.4%	15.3%	33.6%		120.0%	45.6%
西清川	利用回数	1,289	994	477	1,250	129.7%	208.4%	38.2%
	利用者数	10,361	7,363	3,083	12,452	140.7%	238.8%	24.8%
	稼働率		22.4%	13.0%	27.5%		173.3%	47.1%
波岡	利用回数	1,690	550	563	1,945	307.3%	97.7%	28.9%
	利用者数	19,062	5,404	6,499	24,830	352.7%	83.2%	26.2%
	稼働率		24.6%	22.4%	50.4%		109.9%	44.4%
桜井	利用回数	1,661	1,086	609	1,971	152.9%	178.3%	30.9%
	利用者数	19,482	12,211	5,904	30,322	159.5%	206.8%	19.5%
	稼働率		30.9%	21.0%	43.8%		147.2%	47.9%
合計	利用回数	14,118	10,955	6,311	16,798	128.9%	173.6%	37.6%
	利用者数	149,659	108,559	61,646	214,008	137.9%	176.1%	28.8%
	稼働率 (単純平均)		25.1%	18.8%	38.7%		134.0%	48.4%

サークル登録数・人数の推移

(単位：団体・人)

	令和 4 年度	令和 3 年度	令和 2 年度	令和元年度	平成 30 年度	R 4 / H 3 0	R 3 / H 3 0	R 2 / H 3 0	R 元 / H 3 0
サークル数	643	625		723	779	82.5%	80.2%		92.8%
サークル参加人数	10,127	9,924		11,445	12,484	81.1%	79.5%		91.7%

※令和 2 年度は、新型コロナウイルスの影響により、全体集計をとれなかったため、数値なし。

出典:令和 5 年 5 月 30 日オンライン会議で開催された総合教育会議の資料

# 資料 2 公民館のコミュニティセンター化を問う

令和 6 年 12 月定例会質問資料  
 17番議員 田中紀子  
 D)大綱 2 中項目(2)小項目②関係資料

## D) 公民館利用状況調書

大綱 2 中項目(2)小項目②関係資料

令和4年度

54 公民館利用状況調書

教育委員会中央公民館

No.	項目 公民館名	回数					利用者数		開館日数 日
		主催 事業 回	社教関 係団体 回	行政関 係団体 回	その他 の行事 回	計 回	総数 人	内主催事 業参加数 人	
1	中央公民館	99	1,812	343	72	2,326	26,059	1,148	309
2	富来田公民館	59	1,291	111	37	1,498	14,956	887	293
3	岩根公民館	69	742	7	12	830	7,961	1,906	293
4	鎌足公民館	128	285	25	4	442	10,845	4,954	293
5	中郷公民館	73	659	49	56	837	7,299	1,791	292
6	富岡公民館	61	140	24	1	226	2,469	1,243	293
7	文京公民館	56	1,612	24	24	1,716	14,147	1,877	291
8	八幡台公民館	96	1,432	36	6	1,570	20,536	2,935	297
9	東清公民館	130	666	37	2	835	9,835	2,609	293
10	清見台公民館	93	1,195	41	8	1,337	14,280	2,271	292
11	畑沢公民館	82	1,789	38	52	1,961	19,705	2,361	293
12	岩根西公民館	60	911	24	1	996	12,483	1,968	293
13	西清川公民館	111	1,090	86	2	1,289	10,361	2,273	293
14	波岡公民館	86	1,548	50	6	1,690	19,062	1,910	294
15	桜井公民館	66	1,521	74	0	1,661	19,482	1,100	292
	合 計	1,269	16,693	969	283	19,214	209,480	31,233	(平均)294

出典:木更津市令和 4 年度決算資料 P.351

## 資料 2 公民館のコミュニティセンター化を問う

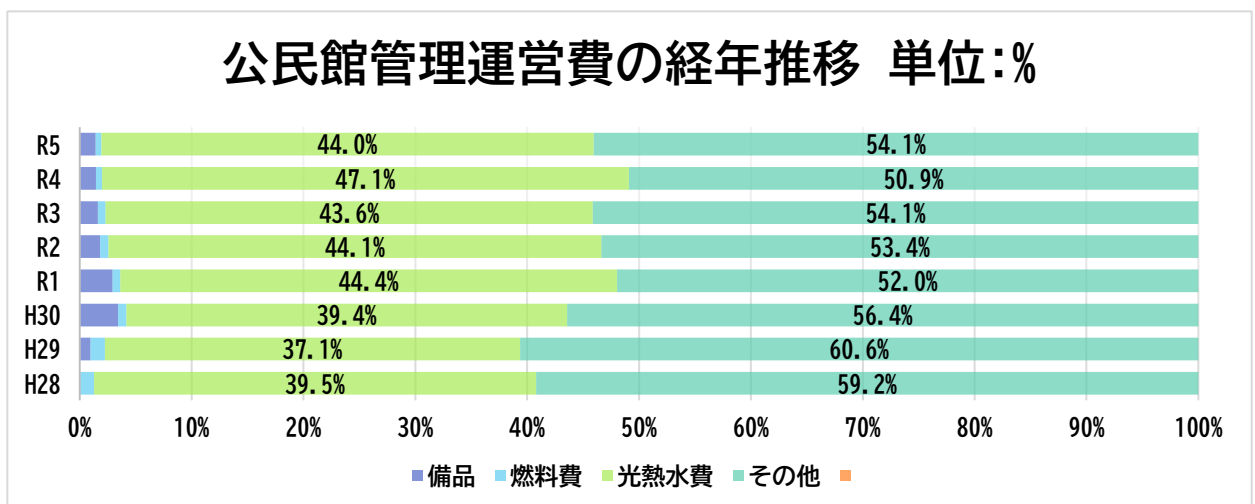
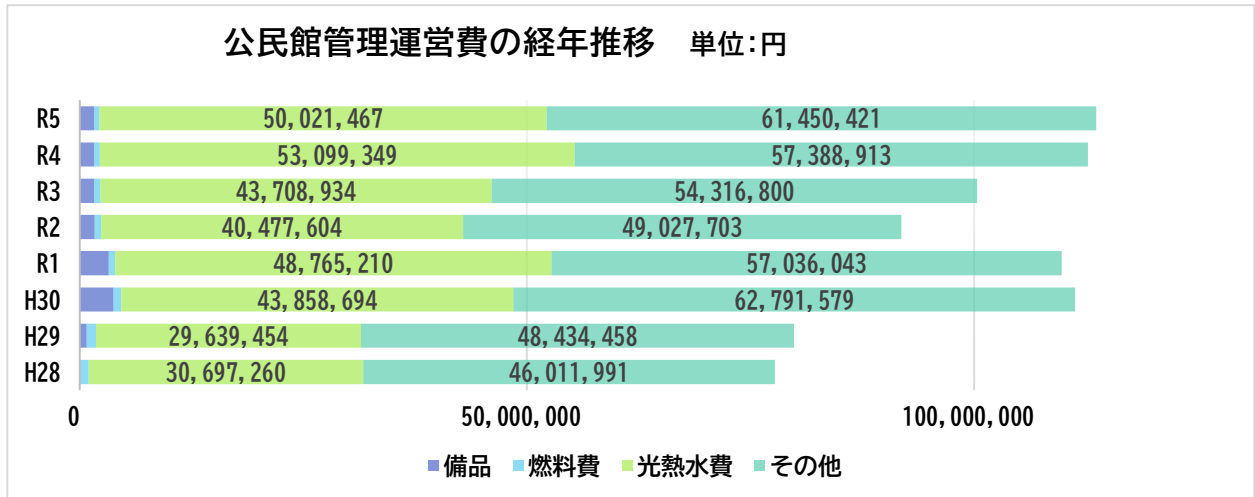
令和 6 年 12 月定例会質問資料

17番議員 田中紀子

E)大綱 2 中項目(2)小項目②関係資料

### E) 歳出 公民館管理運営費の経年推移

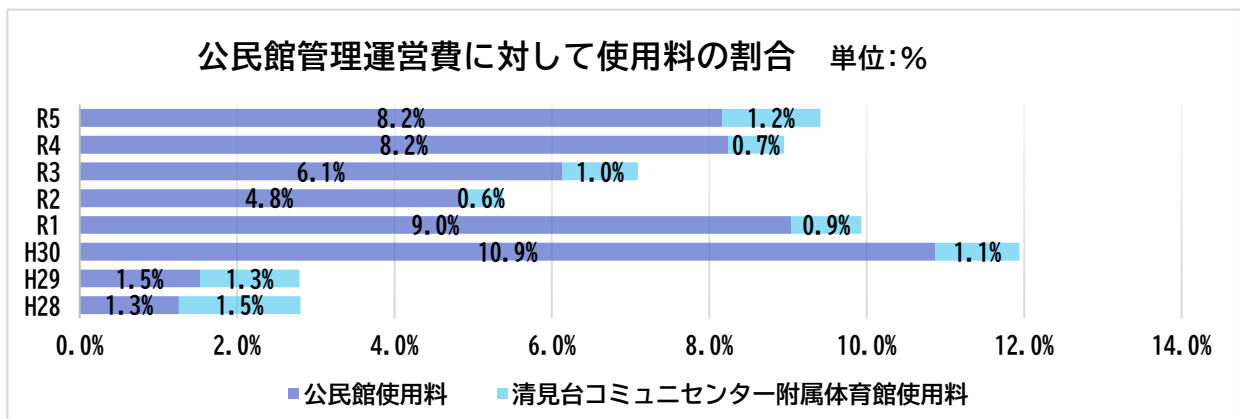
大綱 2 中項目(2)小項目②関係資料



出典:木更津市各年度の決算書

### F) 公民館管理運営費に対して歳入の使用料の割合

大綱 2 中項目(2)小項目②関係資料



出典:木更津市各年度の決算資料

## 資料 2 公民館のコミュニティセンター化を問う

令和 6 年 12 月定例会質問資料

17番議員 田中紀子

G)大綱 2 中項目(2)小項目②関係資料

### G) 各公民館での地域や団体からの補助金や負担金などの収入

地域や団体からの補助金や負担金などの収入について（参考:※文化祭(まつり)実行委員会に対するもの）

	名称	年度			備考	参考
		3	4	5		
中央公民館	地区・サークル団体協力金		67,000	60,000	—	文
	バザー売り上げ			21,799		文
						文
富来田公民館	地区助成金		121,031	105,276	公民館運営協力委員会	文
岩根公民館	公民館運営協力委員会助成金		300,000	300,000	公民館運営協力委員会	文
鎌足公民館	地区助成金等		117,997	117,997	公民館運営協力委員会	文
中郷公民館	地区助成金等		55,416	1,787	公民館運営協力委員会	文
富岡公民館	公民館運営協力委員会		140,000	140,000	公民館運営協力委員会	文
文京公民館	寄付等(区等)		30,000	30,000	—	文
	サークル協力金		23,500	40,000		文
	模擬店・体験売り上げ寄付		4,281	76,740		文
八幡台公民館	地区助成金		50,000	90,000	—	文
	参加団体協力金		17,000	58,000		文
東清公民館	地区協力金		186,000	204,000	公民館運営協力委員会	文
	寄付金・模擬店収益			11,000		文
清見台公民館	地区サークル協力金	18,920	115,000	164,847	公民館関係団体連絡会	文
	諸収入			7,650		文
畑沢公民館	地区協力金等			260,000	—	文
	模擬店売り上げ寄付			2,700		文
岩根西公民館	公運協助成金		100,000	150,000	公民館運営協力委員会	文
西清川公民館	サークル協力金、模擬店		1,000	73,575	—	文
波岡公民館	公民館運営協力委員会文化祭		270,000	180,000	公民館運営協力委員会	文
	寄付金		10,000	20,000		文
桜井公民館	町内会連合会		10,000	80,000	公民館運営協力委員会	文
	模擬店売り上げ寄付			38,542		文

※「公民館運営協力委員会」は、各公民館地区において、住民による任意に構成された組織・団体で、主に各公民館の運営に対して助言、協力等を行う。 構成員は地区により異なる。

※「文化祭実行委員会（公民館まつり実行委員会）」は、各地区文化祭（まつり）実施を目的に各公民館の利用サークル・団体等、地区住民により任意に構成された組織。

出典:木更津市中央公民館資料