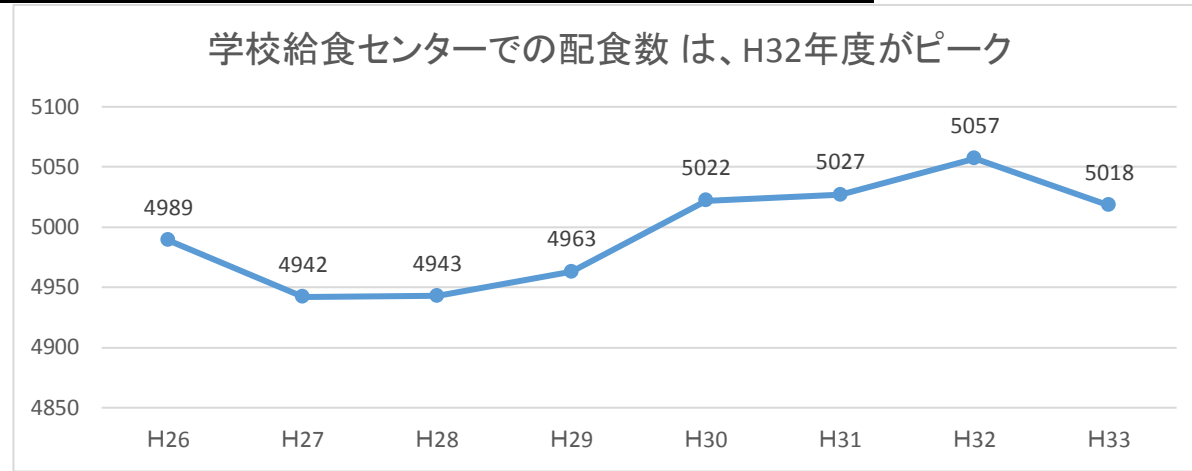
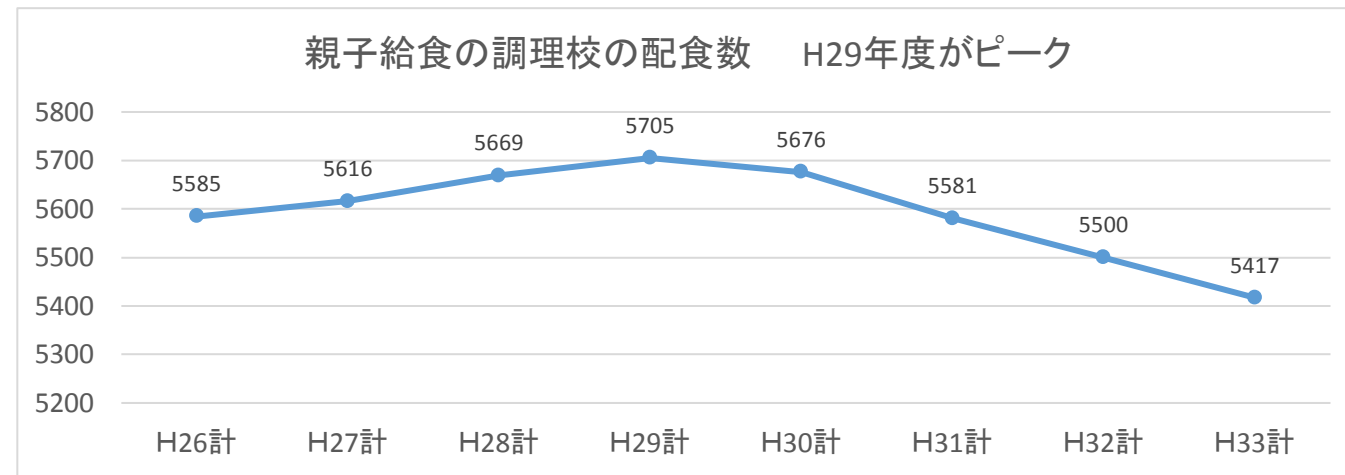


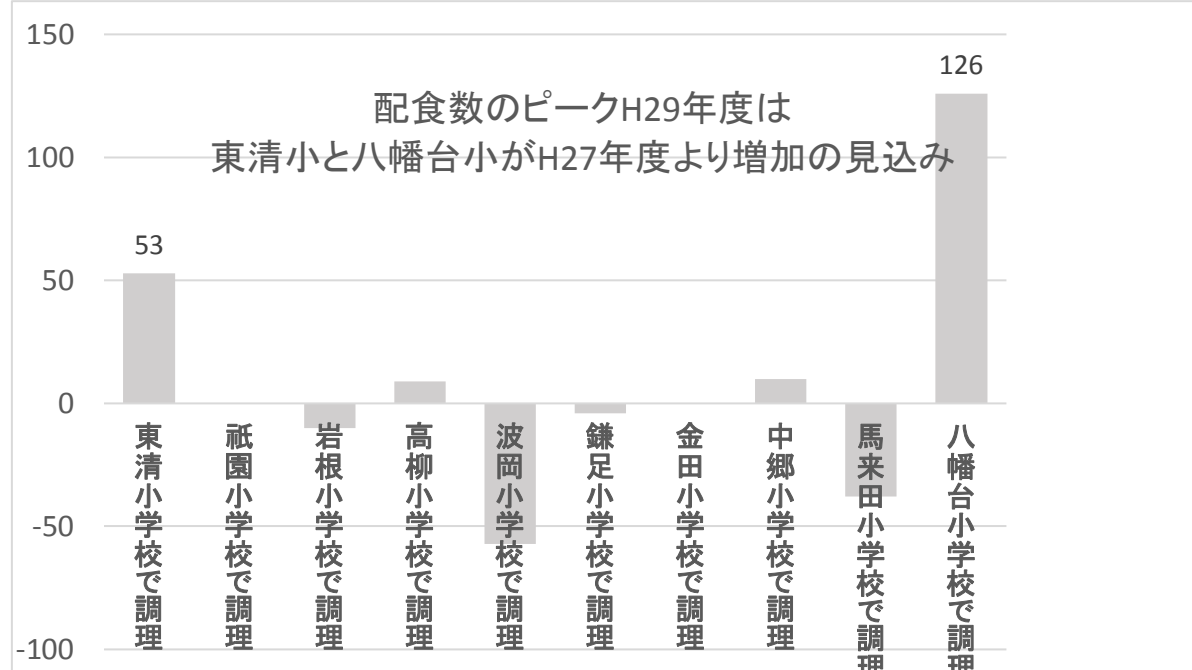
J) 学校給食センターでの配食数の今後の推移



K) 親子給食式での配食数の今後の推移



L) 親子給食の学校で現状と比べ、H29年度増加が見込まれるのは?



M) 給食センターで調理

	児童生徒数							
	H26	H27	H28	H29	H30	H31	H32	H33
木更津第一小学校	463	430	433	423	399	392	373	368
木更津第二小学校	458	465	444	445	444	464	464	456
清見台小学校	581	551	556	563	577	573	601	616
畑沢小学校	658	619	563	528	512	482	474	425
請西小学校	585	563	522	495	494	482	508	508
真舟小学校	615	705	784	835	906	939	980	978
木更津第一中学校	305	310	295	287	290	307	320	303
木更津第二中学校	475	487	535	584	626	662	658	699
木更津第三中学校	276	231	237	240	245	226	209	199
太田中学校	573	581	574	563	529	500	470	466
計	4989	4942	4943	4963	5022	5027	5057	5018

N) 親子給食式学校

		H26	H27	H28	H29	H30	H31	H32	H33
東清小学校で調理	東清小学校	517	571	595	624	631	618	595	546
	南清小学校								
祇園小学校で調理	祇園小学校	920	938	961	938	948	964	969	987
	清川中学校								
岩根小学校で調理	岩根小学校	531	517	508	507	497	474	472	454
	岩根西中学校								
高柳小学校で調理	高柳小学校	674	669	671	678	666	652	637	640
	岩根中学校								
波岡小学校で調理	波岡小学校	821	796	769	739	694	659	613	591
	畑沢中学校								
鎌足小学校で調理	鎌足小学校	139	132	125	128	128	122	113	109
	鎌足中学校								
金田小学校で調理	金田小学校	210	200	193	200	204	201	201	209
	金田中学校								
中郷小学校で調理	中郷小学校	322	318	316	328	334	344	351	368
	西清小学校								
馬來田小学校で調理	馬來田小学校	367	340	321	302	277	257	245	234
	馬來田中学校								
八幡台小学校で調理	八幡台小学校	1084	1135	1210	1261	1297	1290	1304	1279
	波岡中学校								

O) 自校式給食の学校

	H26	H27	H28	H29	H30	H31	H32	H33
富岡小学校	52	42	39	33	28	26	26	32
中郷中学校	32	30	32	50	57	48	40	33