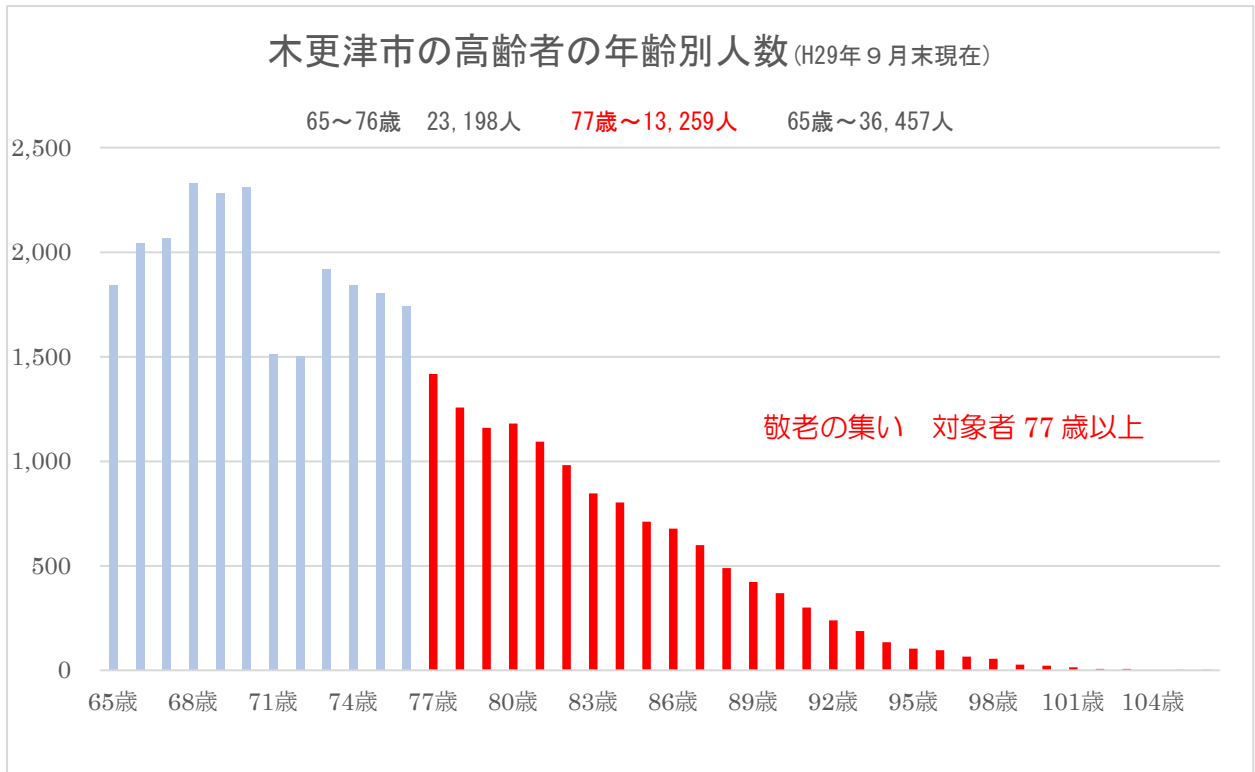
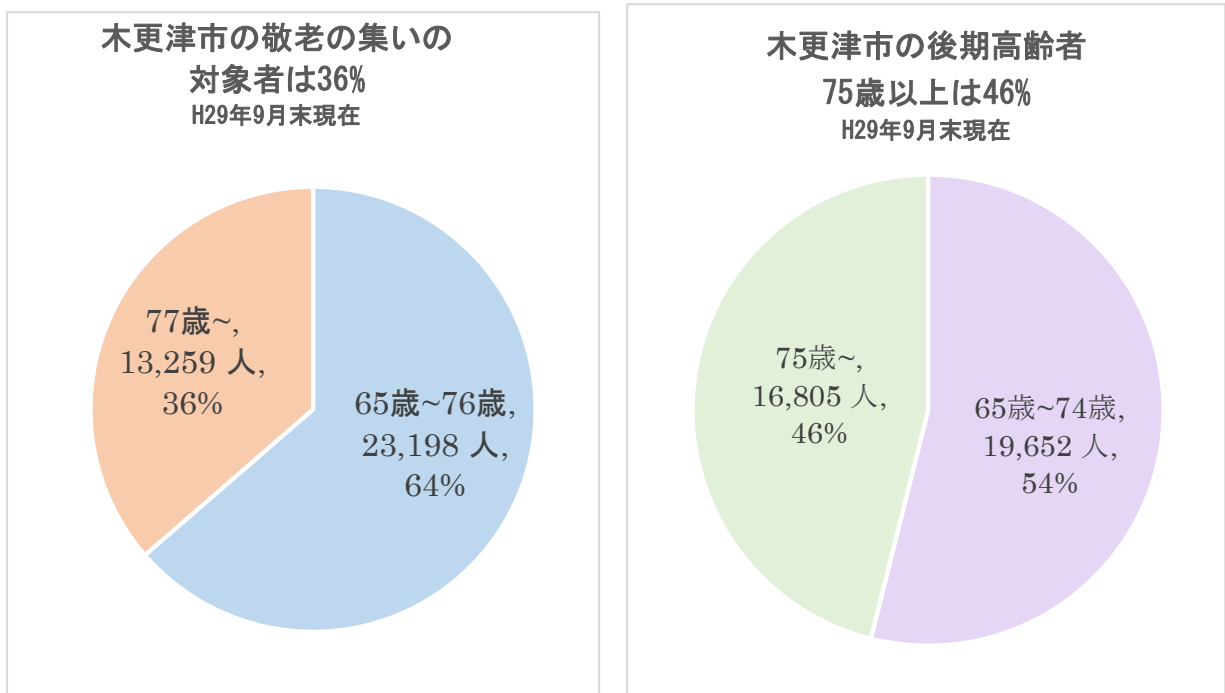


(1) 住民基本台帳からみた高齢者人数 (出典: H29年9月末現在の住民基本台帳)

A) 市内の65歳以上の高齢者を年齢別にみると



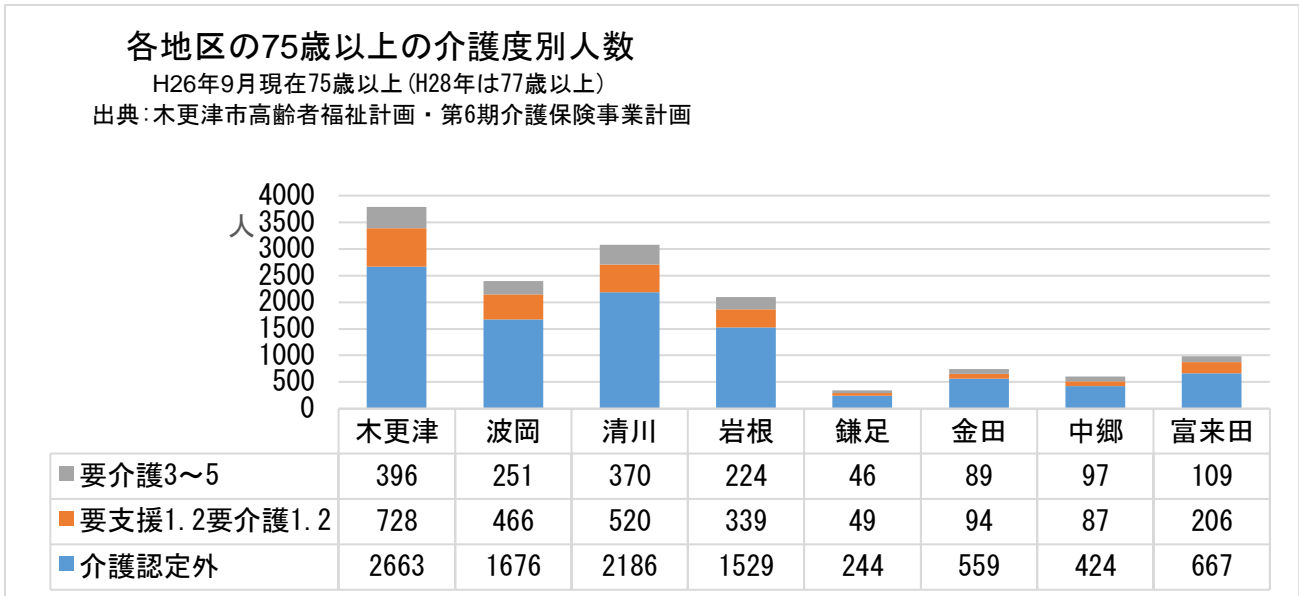
B) 木更津市の敬老の集いの対象者は13,259人 36%



(2) H28年度の敬老の集い 参加状況

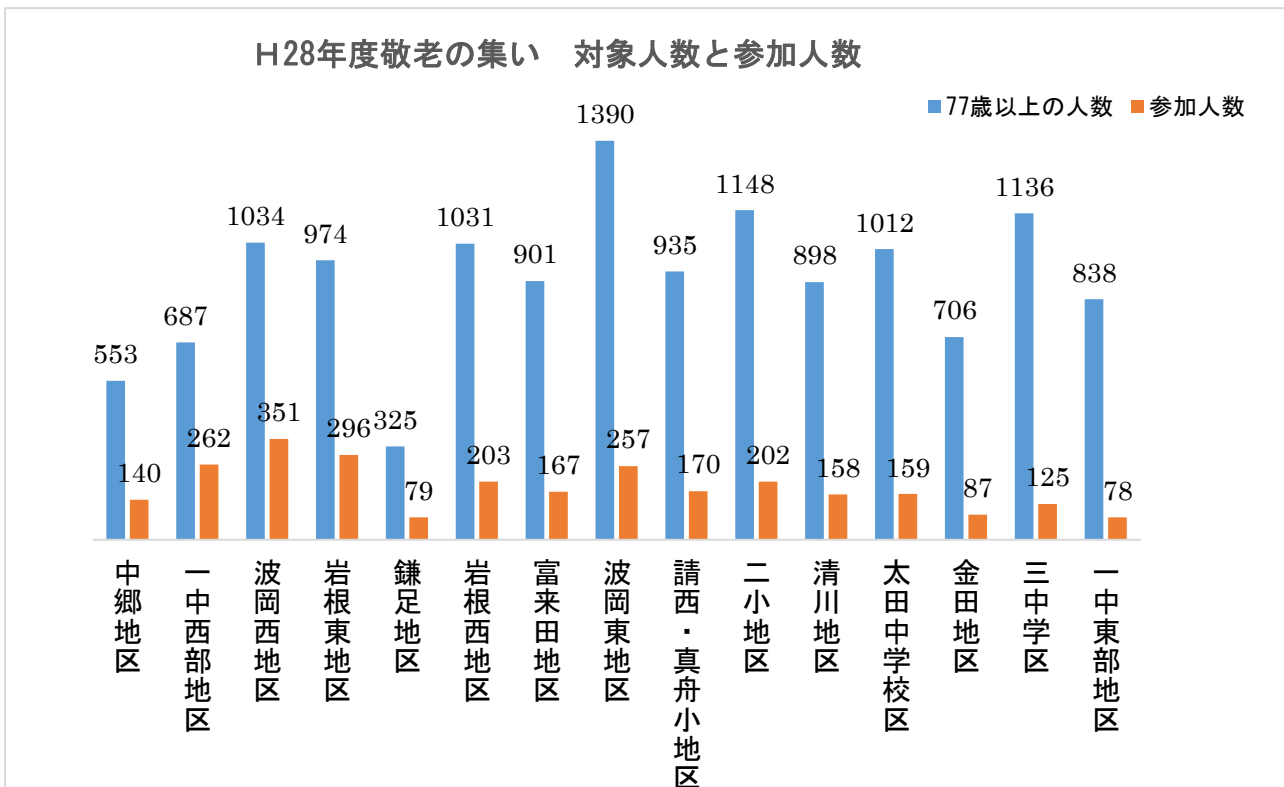
| 参加率の 順位 | 地区 | 参加率 | 対象人数 | 参加人数 |
|------------|-----------|--------|-------|------|
| 1位 | 一中西部地区 | 38.10% | 687 | 262 |
| 2位 | 波岡西地区 | 34.00% | 1034 | 351 |
| 3位 | 岩根東地区 | 30.40% | 974 | 296 |
| 4位 | 中郷地区 | 25.30% | 553 | 140 |
| 5位 | 鎌足地区 | 24.30% | 325 | 79 |
| 6位 | 岩根西地区 | 19.70% | 1031 | 203 |
| 7位 | 富来田地区 | 18.50% | 901 | 167 |
| 8位 | 波岡東地区 | 18.50% | 1390 | 257 |
| 9位 | 請西・真舟小地区 | 18.20% | 935 | 170 |
| 10位 | 二小地区 | 17.60% | 1148 | 202 |
| 11位 | 清川地区 | 17.60% | 898 | 158 |
| 12位 | 太田中学校区 | 15.70% | 1012 | 159 |
| 13位 | 金田地区 | 12.30% | 706 | 87 |
| 14位 | 三中学区 | 11.00% | 1136 | 125 |
| 15位 | 一中東部地区 | 9.30% | 838 | 78 |
| | 計（参加率は平均） | 20.70% | 13568 | 2734 |

(3) H26年9月現在の各地区介護度別人数



| 後期高齢者 H26年9月現在 14019人 | 計 | % |
|-----------------------|------|-----|
| 介護認定外 | 9948 | 71% |
| 要支援 1.2 要介護 1.2 | 2489 | 18% |
| 要介護 3~5 | 1582 | 11% |

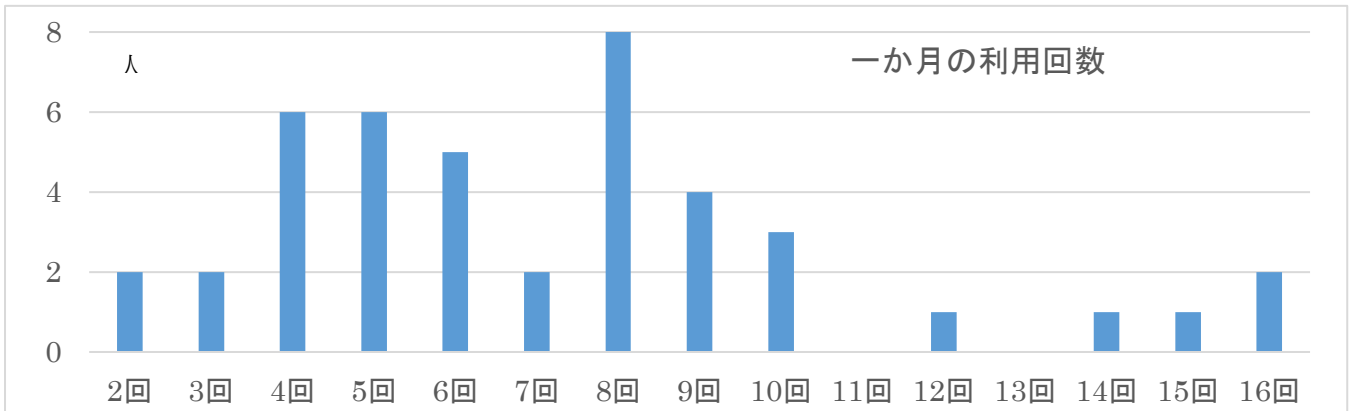
(4) H28年度敬老の集い 対象人数と参加人数



(5) NPO ライフサポート波岡の利用者アンケート結果

- 調査時期 2017年11月
- 調査対象 NPO ライフサポート波岡の会員 生活バス利用者 105人
- アンケート回収 43人 (回収率41%)

A) 生活バスを、1か月に何回ほど利用しますか。(43人)



B) 生活バスを利用し始めた頃は、要支援・要介護など、介護認定を受けていましたか。

| | 人数 |
|-----------|----|
| はい。(要支援1) | 1 |
| いいえ | 42 |

⇒現在も要支援1

C) 現在、要支援・要介護など、介護認定を受けていますか。

| | 人数 | 月におよそ何回、生活バスを利用しているか |
|-----------|----|-----------------------|
| はい。(要支援1) | 3 | ・月に9回 ・月に6回 ・月に4回 |
| はい。(要支援2) | 2 | ・月に8回 ・月に6回 |
| はい。(要介護1) | 2 | ・月に10回 ・月に14回 |

